

АВВУУ Мониторинг

Руководство пользователя с ролью

«Региональный координатор»

Данное руководство содержит информацию об использовании веб-платформы АВВУУ
Мониторинг пользователем с ролью «Региональный координатор».

Содержание

Требования к рабочему месту	3
Вход на платформу	3
Мониторинг процесса прохождения оценки компетентности	4
Техническая поддержка	7

Требования к рабочему месту

Для использования веб-платформы необходимо обеспечить одно рабочее место следующим оборудованием и программным обеспечением:

1. Компьютер:

- Рекомендуется операционная система Windows 7, 8 или 10 (не ниже Windows XP SP3);
- Процессор выше Core2Duo (рекомендуется Core i5, двухъядерный);
- Оперативная память не менее 2 Gb (рекомендуется 4 Gb);
- Разрешение экрана 1280x1024.

2. Доступ к Интернету (желательно: скорость 2,5 Мбит/с, безлимитный тариф; минимальная скорость – 512 Кбит/с).

3. Браузер Mozilla Firefox не ниже 62 версии или Google Chrome не ниже 69 версии.

4. Доступ к операционной системе на уровне Администратора (для установки дополнительного программного обеспечения).

5. Доступ к сайту <https://monitoringpro.abbyu.ru/>.

Вход на платформу

Для входа на платформу АБВУУ Мониторинг необходимо перейти по следующей ссылке:

<https://monitoringpro.abbyu.ru/> или скопировать данную ссылку в строку браузера и нажать клавишу Enter.

На открывшейся странице платформы АБВУУ Мониторинг необходимо ввести свои логин и пароль для входа на платформу (рис. 1).

При возникновении проблем с входом на платформу свяжитесь со службой технической поддержки, нажав кнопку «Проблемы с доступом» и отправив запрос с указанием своих данных.

Рисунок 1. Вход на платформу АBBYU Мониторинг

Мониторинг процесса прохождения оценки компетентности

Мониторинг процесса прохождения оценки компетентности учителей подразумевает возможность просмотра текущих статусов прохождения работы и прогресса выполнения каждого этапа оценки компетентности как на уровне региона, так и на уровне каждого участника.

Для мониторинга процесса прохождения оценки компетентности учителей необходимо на вкладке «Мероприятия» выбрать необходимое мероприятие из списка (рис. 2).

Название мероприятия	Расписание проведения
Диагностическая работа	с 27.09.2018 09:00 по 27.09.2018 18:00

Рисунок 2. Вкладка «Мероприятия»

Для просмотра статусов прохождения работы на нужном уровне (регион, пункт проведения исследования, участник), нажмите на «+» напротив наименования нужного уровня (рис. 3).

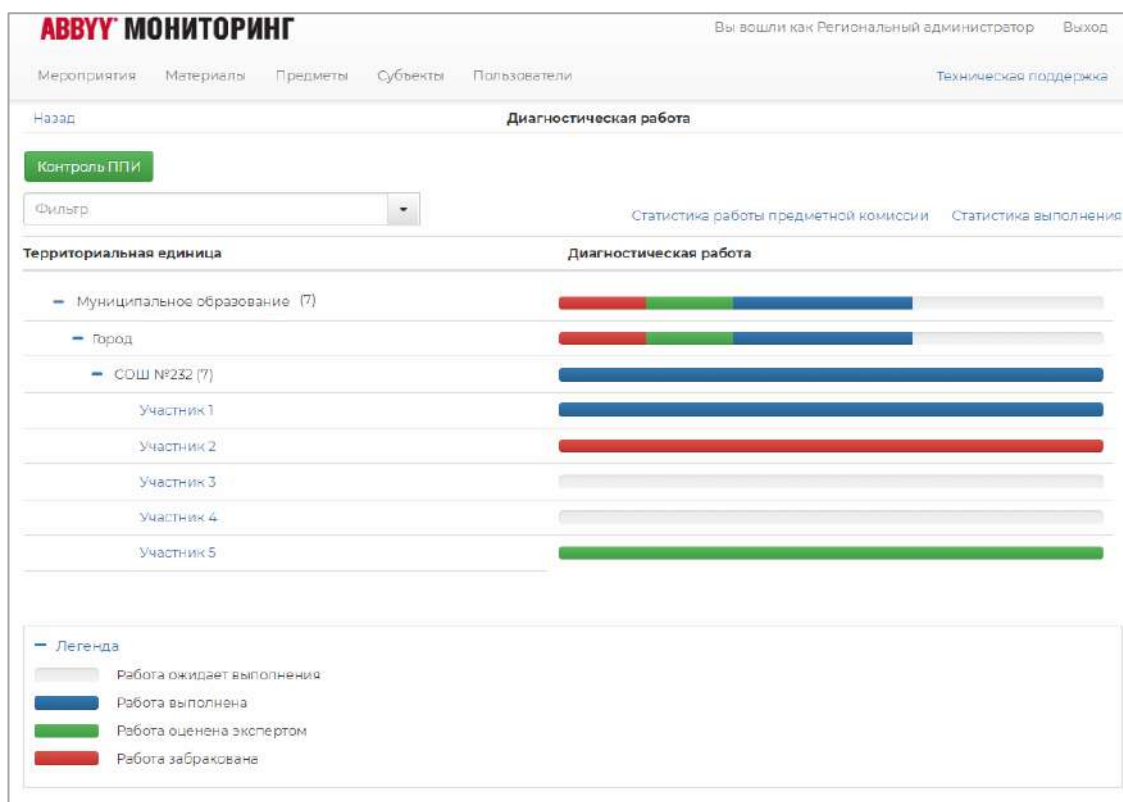



Рисунок 3. Статус выполнения работы

Для фильтрации работ необходимо ввести наименование пункта проведения исследования или участника в поле «Фильтр», либо выбрать необходимые статусы работ по нажатию кнопки

 (рис. 4).

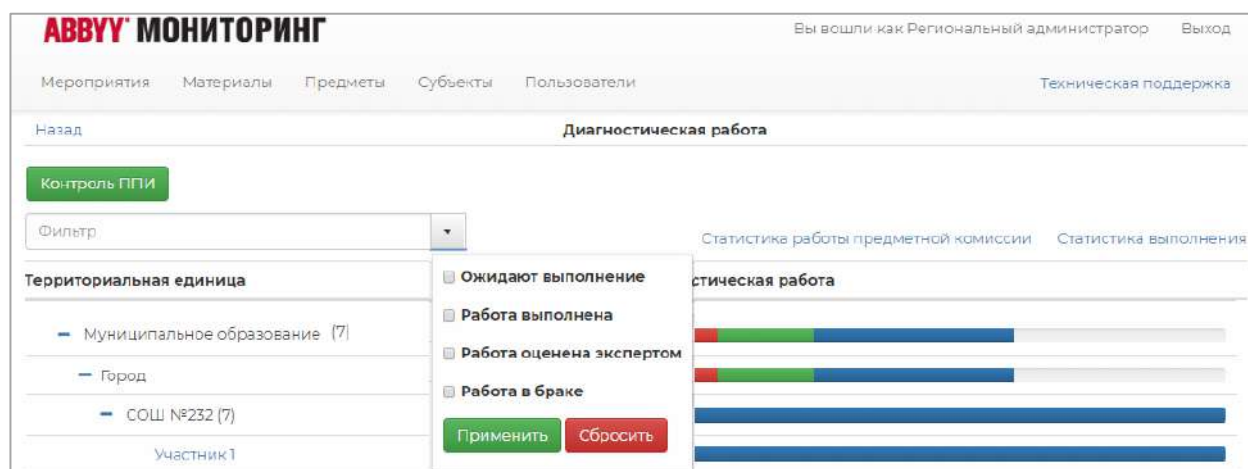


Рисунок 4. Фильтр работ

Для формирования и сохранения файла статистики работы предметной комиссии нажмите на кнопку «Статистика работы предметной комиссии» (рис. 3).

Для формирования и сохранения файла статистики прогресса выполнения работы нажмите на кнопку «Статистика выполнения» (рис. 3).

Для просмотра прогресса выполнения каждого этапа оценки компетентности нажмите на кнопку «Контроль ППИ» (рис. 3). В результате откроется страница, на которой отображен прогресс для каждой территориальной единицы (пункт проведение исследования) и индивидуально по каждому участнику (рис. 5).

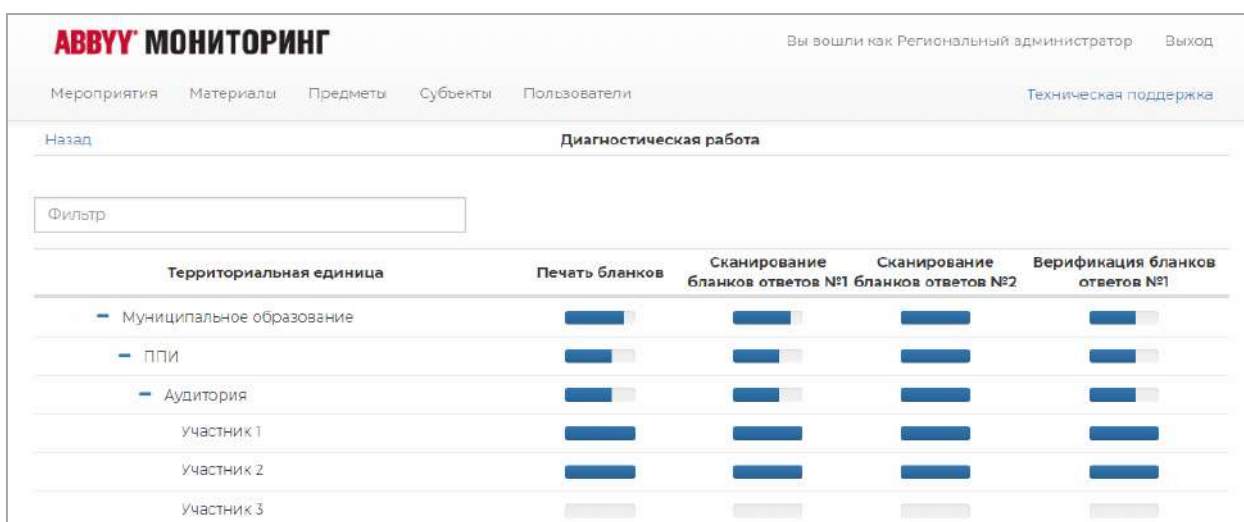


Рисунок 5. Прогресс прохождения этапов мероприятия

Для просмотра дополнительной информации о прогрессе обработки бланков на определенном этапе и территориальном уровне наведите курсор мыши на шкалу прогресса (рис. 6).

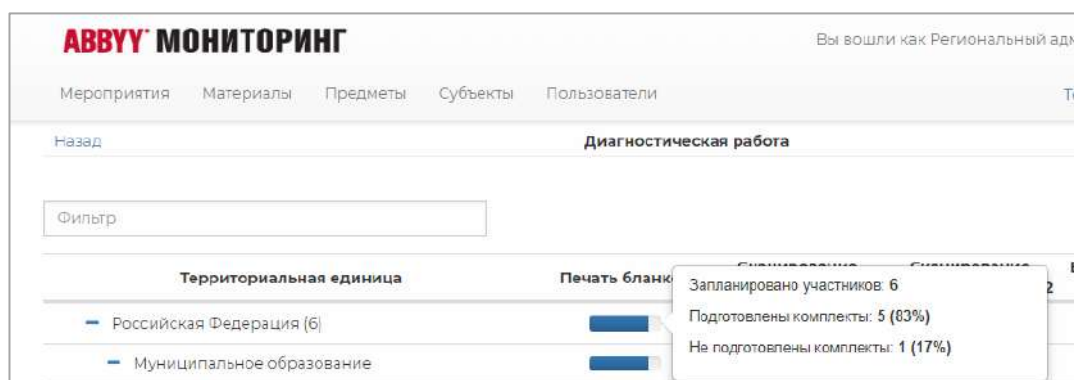


Рисунок 6. Детализация прогресса прохождения этапов мероприятия

Для фильтрации работ необходимо ввести наименование пункта проведения исследования или участника в поле «Фильтр» (рис. 6).

Техническая поддержка

При возникновении сложностей при использовании платформы АБВУУ Мониторинг необходимо обратиться в техническую поддержку, нажав кнопку «Техническая поддержка» в верхнем правом углу (рис. 7).

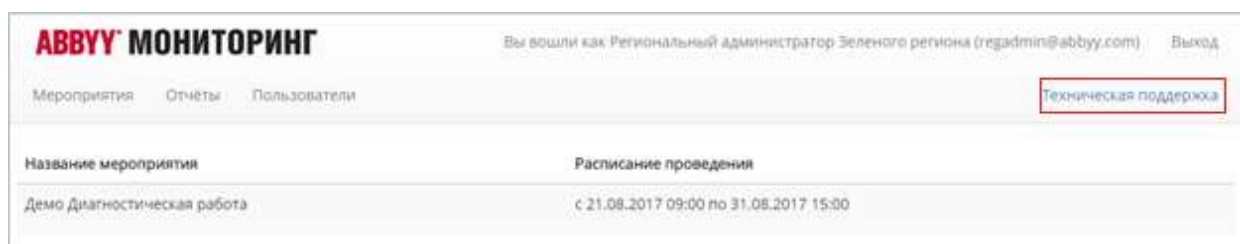


Рисунок 7. Техническая поддержка